

QUICK GUIDE

EDUFIN- BANK BTN

Verison 4.0 - 01 September 2024

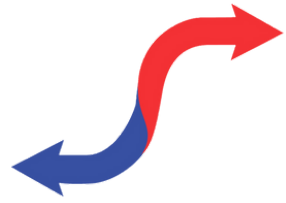
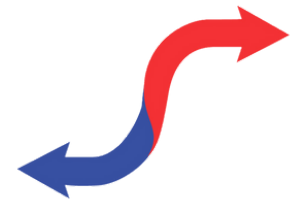


TABLE OF CONTENTS

Guidelines

- Bagaimana cara ***mendapatkan kode bayar*** EduFin x Bank BTN?
- Bagaimana cara pembayaran melalui ***ATM Bank BTN?*** Bagaimana cara bayar melalui ***Teller Bank BTN?*** Bagaimana cara bayar melalui ***Mobile Banking Bank Lainnya?*** Bagaimana cara bayar melalui ***Mobile Banking Bank BTN ?***



CARA MENDAPATKAN KODE BAYAR EDUFIN - BTN !

1. Login

Login pada aplikasi
siakadcloud

2. Akses Riwayat Keuangan

Pilih menu : profile -
tagihan mahasiswa

3. Centang tagihan

Pilih tagihan yang akan
dibayarkan

4. Generated VA

Dapatkan kode VA
pada siakad sebagai
kode bayar Bank BTN

5. Simpan Kode VA

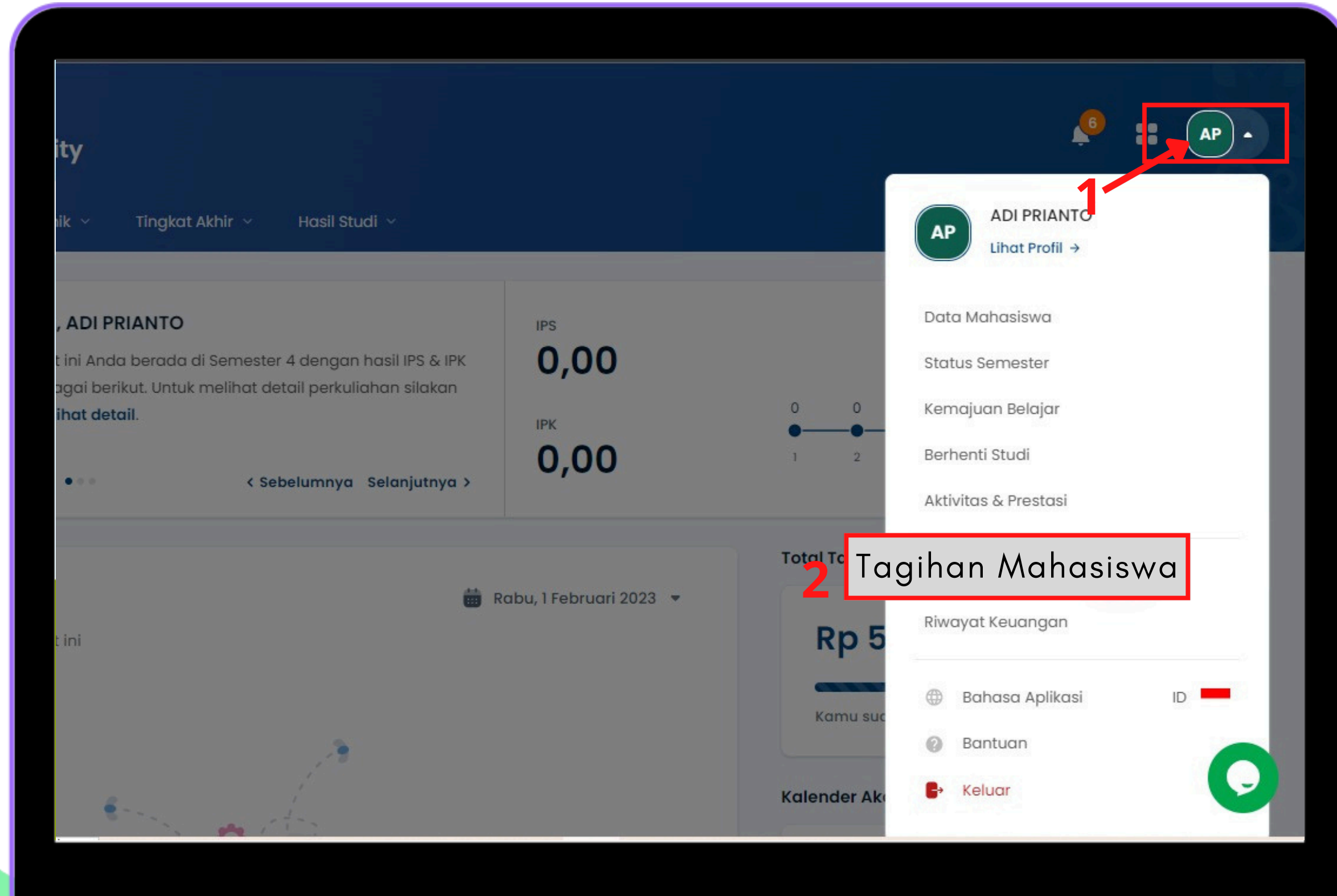
Simpan kode VA yang didapatkan,
bayar sebelum tgl jatuh tempo
(expired kode pembayaran)

6. Bayar melalui Bank BTN

Lakukan pembayaran
melalui Bank BTN

GENERATED KODE BAYAR ATAU VIRTUAL ACCOUNT (VA)

Halaman Dashboard



Keterangan

1 **Klik Profile**
Klik Profile

2 **Klik Tagihan Mahasiswa**
Klik tagihan mahasiswa

GENERATED KODE BAYAR ATAU VIRTUAL ACCOUNT (VA) LANJUTAN

Halaman Riwayat Keuangan

Keterangan

3 Bayar Tagihan
Centang pada tagihan yang ingin dibayar

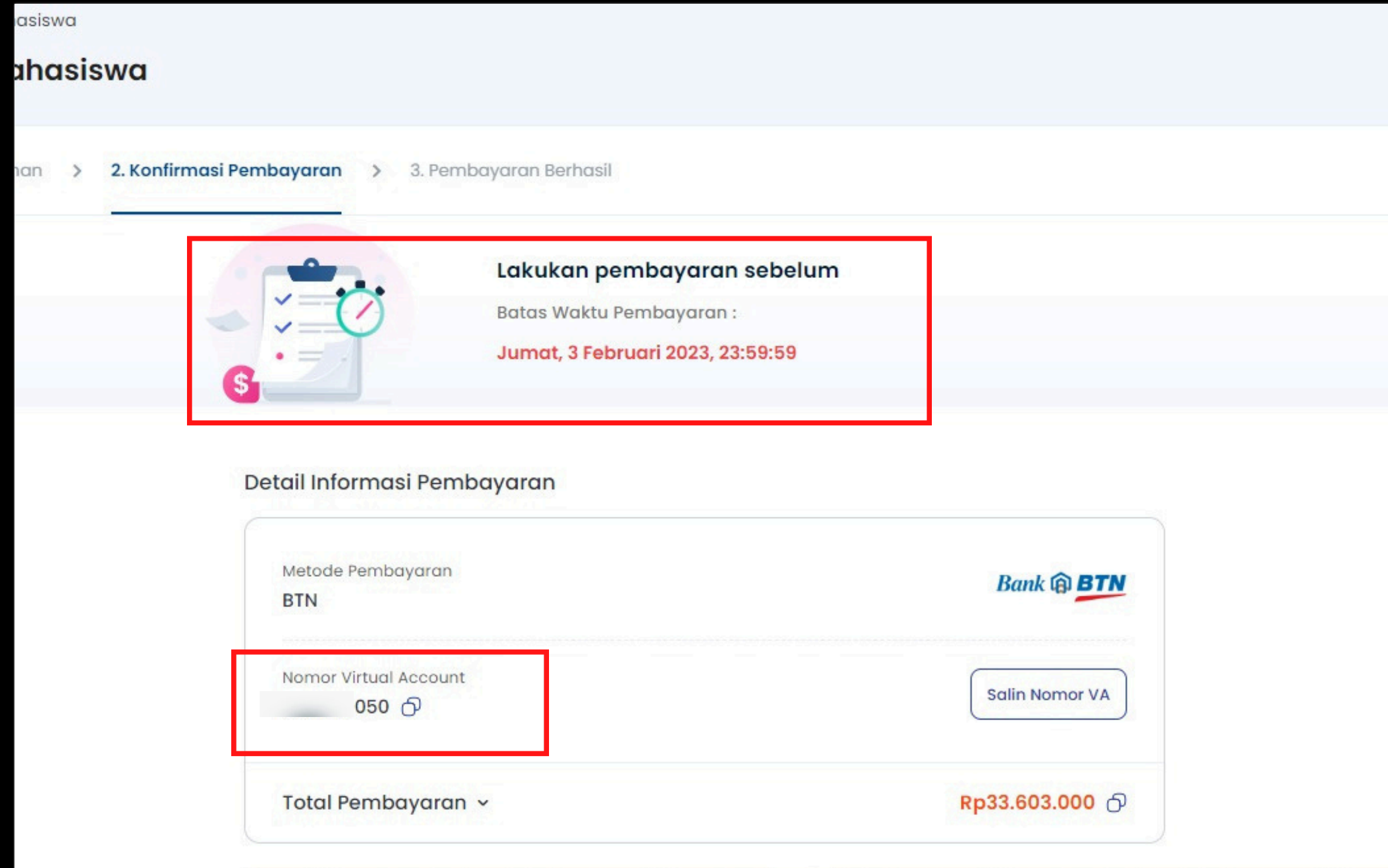
4 Pilih Metode Pembayaran
Pilih Metode Pembayaran channel Bank BTN

5 Klik Bayar Tagihan
Klik tombol [Bayar Tagihan]

The screenshot displays a user interface for bill management. At the top, a progress bar shows three steps: '1. Bayar Tagihan', '2. Konfirmasi Pembayaran', and '3. Pembayaran Berhasil'. The main content is divided into two sections: 'Tagihan Jatuh Tempo' and 'Tagihan Belum Jatuh Tempo'. The 'Tagihan Jatuh Tempo' section features a warning message: 'Tagihan sudah melebihi jatuh tempo (22 Agu 2022), bayar sekarang agar bisa mengikuti PRESENSI'. Below this is a table with columns for 'Nama Tagihan', 'Potongan', 'Denda', and 'Tagihan'. A single entry is shown: '1. SKS Matakuliah - 221 (Sekali Bayar)' with a value of 'Rp1.000.000'. A note indicates 'Telat Bayar sejak 22 Agu 2022'. The 'Total Tagihan' is 'Rp1.000.000'. The 'Tagihan Belum Jatuh Tempo' section has a 'Sembunyikan tagihan' link and a 'Pilih Semua Tagihan' checkbox. A checkbox for 'TAGIHAN BULANAN - 231 (Sekali Bayar)' is checked, with an invoice number 'INV/20231/0000160'. Below this is another table with columns for 'Jatuh Tempo', 'Potongan', 'Denda', and 'Tagihan', showing a value of 'Rp1.000.000'. On the right side, there are two panels. The top panel, 'Pilih Metode Pembayaran', shows 'Bank BTN' selected. The bottom panel, 'Rincian Pembayaran', has a toggle for 'Pakai Saldo Deposit' set to 'Off' and shows a total of 'Rp2.004.000' (including accumulated interest). A large blue button labeled 'Bayar Tagihan' is highlighted with a red box.

GENERATED KODE BAYAR ATAU VIRTUAL ACCOUNT (VA) LANJUTAN

Halaman Riwayat Keuangan



asiswa

ahasiswa


han > 2. Konfirmasi Pembayaran > 3. Pembayaran Berhasil



Lakukan pembayaran sebelum


Batas Waktu Pembayaran :

Jumat, 3 Februari 2023, 23:59:59

Detail Informasi Pembayaran

Metode Pembayaran
BTN 

Nomor Virtual Account
050   [Salin Nomor VA](#)

Total Pembayaran ▾ **Rp33.603.000** 

Keterangan

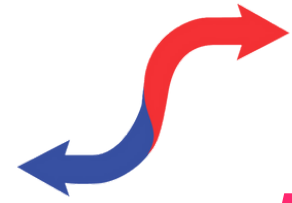
6 Berhasil mendapat Kode Virtual Account (VA)

Simpan dan Bayarkan VA
sebelum waktu jatuh tempo
atau VA akan expired




PEMBAYARAN MELALUI ATM BANK BTN

1. Masukkan kartu ATM dan PIN
2. Pilih **Transaksi Lainnya**
3. Pilih **Pembayaran**
4. Pilih **Multipayment**
5. Pilih **Virtual Account**
6. Masukkan **No VA** dari **Kode Virtual Account(VA) pada Sistem Informasi Akademik (SIKAD)**
7. Pastikan Data sudah **benar**, kemudian pilih **Benar**. Cetak Resi.
8. Transaksi Selesai
9. Simpan Struk Pembayaran




PEMBAYARAN MELALUI TELLER BANK BTN

1. Berikan **nomor VA** pada **Teller** Bank BTN terdekat.
2. **Teller** akan menginfokan nominal yang harus **dibayar**.
3. Serahkan uang pada Teller **sesuai nominal tagihan**.
4. Terima resi pembayaran dari Teller
5. Transaksi Selesai
6. Simpan Struk Pembayaran



Berikan nomor VA pada *teller* Bank BTN terdekat



Teller akan menginfokan nominal yang harus dibayar



Serahkan uang pada *teller* sesuai nominal tagihan



Terima resi pembayaran dari *teller* sebagai bukti pembayaran



PEMBAYARAN MELALUI MOBILE BANKING BANK BTN

1. Masuk ke aplikasi Mobile Banking Bank BTN, kemudian "***Login***" ke m-Banking BTN.
2. Pada menu utama, pilih menu ***PEMBAYARAN***.
3. Pilih menu ***Virtual Account***.
4. Isikan nomor Kode ***Virtual Account(VA) dari Sistem Informasi Akademik (SIKAD)***.
5. Input ***amount (biaya)*** yang akan dibayarkan, ***PIN m-Banking***, dan ***m-token*** yang dikirimkan melalui sms lalu kirim
6. Transaksi ***Sukses! simpan struk sebagai bukti pembayaran.***



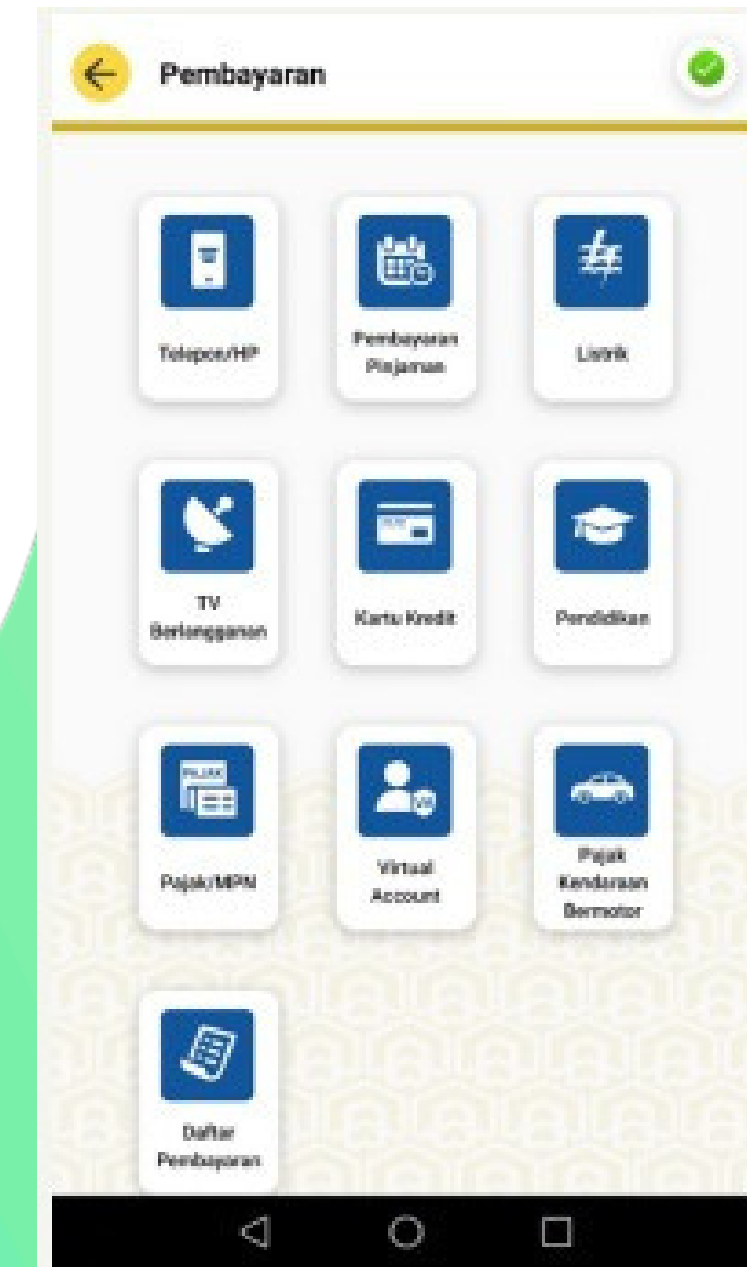
PEMBAYARAN MELALUI MOBILE BANKING BANK BTN



1. "**Login**" ke m-Banking



2. Pilih menu **Pembayaran**



3. Pilih **Virtual Account**

PEMBAYARAN MELALUI MOBILE BANKING BANK BTN

14.00
Virtual Account

Rekening Sumber
0001401501032343 - IDR

Pilih Opsi
Masukkan nomor virtual account

Nomor virtual account
Nomor virtual account

Tambahkan ke daftar bayar

Simpan dengan alias
Simpan dengan alias

Kirim

4. Input **Nomor VA**

Virtual Account

9030

Tamba

Simpan

Simpan

Virtual Account

50001401501032343
Customer name:
TEST PRODUCTION
Institution name:
POLITEKNIK NEGERI MADIUN
Invoice:
IDR 10.000,00
Admin Fee:
IDR 0,00

PIN:

mToken:

mToken

Batal Kirim

Kirim

5. Input **PIN** m-Banking

Virtual Account Payment Success
Your transaction has been accepted.

Date Time:
09/03/2022 12:48:49
Reference Number:
SB1034764295
Customer Name:
TES1
Institution name:
POLITEKNIK NEGERI MADIUN
Virtual Account Number:
9085220220309111
From Account:
*****951
Payment to:

Bill Reference:
-

Invoice:
IDR 1.000,00
Admin Fee:
IDR 0,00
Total Payment:
IDR 1.000,00

6. Trx **Sukses!**

PEMBAYARAN MELALUI MOBILE BANKING BANK BTN

14.00
Virtual Account

Rekening Sumber
0001401501032343 - IDR

Pilih Opsi
Masukkan nomor virtual account

Nomor virtual account
Nomor virtual account

Tambahkan ke daftar bayar

Simpan dengan alias
Simpan dengan alias

Kirim

4. Input **Nomor VA**

Virtual Account

Customer name: TEST PRODUCTION
Institution name: POLITEKNIK NEGERI MADIUN
Invoice: IDR 10.000,00
Admin Fee: IDR 0,00

PIN:

mToken:

Batal Kirim

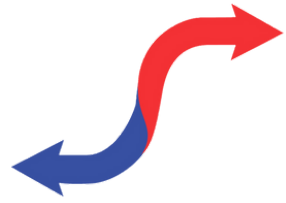
Kirim

5. Input **PIN** m-Banking

Virtual Account Payment Success
Your transaction has been accepted.
Date Time: 09/03/2022 12:48:49
Reference Number: SB1034764295
Customer Name: TES1
Institution name: POLITEKNIK NEGERI MADIUN
Virtual Account Number: 90852202203091111
From Account: *****951
Payment to:

Bill Reference: -
Invoice: IDR 1.000,00
Admin Fee: IDR 0,00
Total Payment: IDR 1.000,00

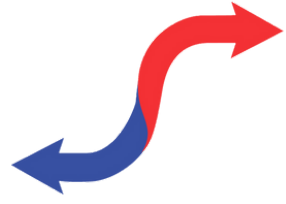
6. Trx **Sukses!**



PEMBAYARAN MELALUI BANK LAIN



1. Login ke aplikasi mobile banking
2. Pilih menu **Transfer**
3. Pilih menu **Transfer ke Rekening Bank Lain**
4. Pilih **Bank BTN**
5. Masukkan Nomor Virtual Account
6. Masukkan nominal tagihan yang akan dibayarkan (**Nominal tagihan + biaya admin sesuai dengan nominal pada Siakad**)
7. Konfirmasi rincian data yang tampil pada layar
8. Tunggu hingga struk muncul pada aplikasi mobile banking
9. Transaksi telah selesai

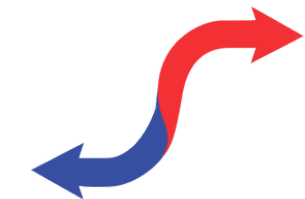


Something to Remember:

"BETTER PAYMENT
FOR EDUCATION"

EduFin - 2024





CONTACT US

Office

Jl. Medokan Asri Tengah, MA 2 Q-
16, Surabaya Jawa Timur - Indonesia

Email

support@sentrafinansial.id

Website

sevimapay.com/bantuan